

©2012

"REACH the hard-to-reach":  
gençleri işyerinde mobil destekli  
araçlarla nasıl eğitebiliriz?

Proje numarası: 2011-1-NO1-  
LEO05-03245

[www.reach-project.eu](http://www.reach-project.eu)



# REACH UYGULAMASINI NASIL İNDİREBİLİRİM?

Şirket içi mesleki eğitim ve öğretimden sorumlu İnsan Kaynakları müdürlerinin yanı sıra, Mesleki eğitim ve öğretim sağlayıcılar ve personellerine, REACH mobil öğrenme materyallerini ve içeriklerini kendi mesleki eğitim aktiviteleriyle nasıl birleştireceklerini ve de eğitimden yoksun gençlere nasıl aktaracaklarını anlatmak amacıyla hazırlanmıştır.



## REACH uygulamasını nasıl indirebilirim?

### Uygulama Marketleri

**Google Play Market**'ten ulaşmak için:

<https://play.google.com/store/apps/details?id=com.tribal.reach>

veya Android cihazlar üzerinden <market://details?id=com.tribal.reach>

veya alttaki QR kodunu cihazınıza okutabilirsiniz:



### iTunes

Uygulama iTunes üzerinden indirilebilir. 'Tribal REACH' yazarak aratabilir veya alttaki QR kodunu cihazınıza okutabilirsiniz:



*Not: REACH uygulamasını indirmek ve kullanmak ücretsizdir. Eğer internete Wi-Fi üzerinden bağlıysanız herhangi bir ücreti yoktur, ancak eğer 3G üzerinden bağlıysanız, ağ kullanım ücretleri yansiyabilir.*

### Android cihazlar

Google Play'den cihazınıza uygulamayı indirmek ve kurmak son derece kolaydır. Prensipten bir Google hesabına ihtiyaç duyabilirsiniz. Eğer yoksa, bir tane (Gmail veya Google+ hesabı) edinin. <https://accounts.google.com> adresinden bir hesap oluşturabilirsiniz.



Bu hesabı oluştururken isminiz, email adresiniz ve şifreniz gibi bazı şahsi bilgilerinizi girmek durumundasınız. Aynı zamanda Google'ın hizmet şartlarını da kabul etmeniz gerekmektedir.

Google hesabınızı oluşturduktan sonra, alttaki adımları kullanarak uygulamayı Google Play'den indirip kurabilirsiniz:

1. Tribal REACH şeklinde bir arama yaparak uygulamaya ulaşın ve seçin.
2. Uygulama hakkında daha fazla bilgiyi görebileceğiniz yeni bir sayfa açılacaktır.
3. REACH'ı kurmak için "Ücretsiz" butonunu basın.
4. Uygulamanın izinlerini kabul etmek için OK'e basın.
5. Ardından indirme işlemi hemen başlayacaktır.

### iOS cihazlar (iPod touch, iPhone)

Bir iOS cihaza REACH uygulamasını kurmak için, iTunes markete giriş yetkiniz olmalıdır; bunu telefonunuzda veya diğer iOS cihazınızda bulabilirsiniz.

Aynı zamanda, aşağıdaki linki kullanarak oluşturabileceğiniz bir iTunes hesabına ihtiyacınız vardır:

[http://support.apple.com/kb/HT2731?viewlocale=en\\_US&locale=en\\_TR](http://support.apple.com/kb/HT2731?viewlocale=en_US&locale=en_TR).

Bir hesap oluşturmak için, kredi kartı bilgilerinizin de içinde bulunduğu bazı kişisel bilgilerinizi girmek durumunda olacaksınız, ancak REACH uygulaması için herhangi bir ücret ödemeniz gerekmemektedir.







Bir hesap oluşturduktan sonra, REACH'ı indirmek kolaydır. Bunun için internete bağlı olmalı ve alttaki adımları takip etmeniz gerekmektedir.

1. Market üzerinde arama işlevini kullanarak uygulamaya ulaşın. Tribal REACH yazarak aramanızı yapın.
2. Uygulamaya tıklayarak detaylı bilgilere ulaşın.
3. "Ücretsiz" butonuna basın. Buton "Uygulamayı Yükle" şeklini alacak olan butona basın.
4. Bu aşamada sizden yazmanız gereken iTunes şifrenizi girmenizi isteyebilir.
5. Bu işlemin ardından uygulama cihazınıza kurulacaktır. İşlem biraz zaman alabilir, ancak ilerleme çubuğundan durumunu kontrol edebilirsiniz.
6. Uygulama kurulduktan sonra, "Aç" butonuna basıp uygulamayı çalıştırabilirsiniz.



## Proje ortaklığı

Aşağıdaki kuruluşlar REACH ürünlerin geliştirilmesi üzerinde çalışmıştır:

Ülke	Ortaklar	
Norveç	RKK - Rogaland Training & Education Centre	
Avusturya	BEST Institut für berufsbezogene Weiterbildung und Personaltraining GmbH	
İngiltere	Tribal	
İtalya	CEDIT- Centro Diffusione Imprenditoriale della Toscana	
Türkiye	Trabzon Ticaret ve Sanayi Odası	
	MAKRO	
İspanya	Club de Marketing de La Rioja	

Bu proje, (n° 2011-1-NO1-LEO05-03245), Avrupa Komisyonu desteğiyle finanse edilmiştir. Bu yayın sadece yazarın görüşlerini yansıtır, ve Komisyon burada yer alan bilgilerin herhangi bir şekilde kullanımı için sorumlu tutulamaz.

